

ASSEMBLEE GENERALE DU 28 NOVEMBRE 2024

Procès-verbal

Membres présents :

Les délégués des **Villes et Communes affiliées et associés** sont repris sur le document "Présences des délégués" ci-joint, certifié authentique par les Scrutateurs.

* * *

Monsieur Jean-Marc DUPONT, Président d'Hygea, ouvre la séance à 17h10, invite l'Assemblée à désigner deux Scrutateurs afin de vérifier les listes de présences, d'en certifier l'authenticité et de constater si l'Assemblée est valablement constituée pour délibérer sur les points inscrits à l'ordre du jour.

Désignation des Scrutateurs

Sont désignés en qualité de :

- Scrutateurs : Mme Josée INCANNELA
- Mme Colette VAN HOORDE WUILBAUT
- Secrétaire : M. Jacques DE MOORTEL, Directeur Général HYGEA et Secrétaire du Conseil d'Administration

Monsieur le Président, Jean-Marc DUPONT déclare que la liste des présences est vérifiée, indique que le quorum est atteint et que l'Assemblée Générale est à présent en mesure de délibérer.

1 Evaluation 2024 du Plan stratégique HYGEA 2023-2025 – Approbation

Les Associés ont eu connaissance de ce point via la convocation (et ses annexes) à l'Assemblée Générale leur adressée en date du 15 octobre 2024.

En décembre 2022, l'Assemblée Générale approuvait le Plan Stratégique triennal de l'Intercommunale.

Conformément au décret relatif aux modes de coopération entre communes et du Code de la Démocratie Locale, ce document doit être soumis à évaluation lors de l'Assemblée Générale de ce 28 novembre 2024.

Les conseillers communaux/provinciaux et des CPAS associés seront informés par l'associé concerné que le projet d'évaluation 2023-2025 du Plan Stratégique est consultable sur le site web d'HYGEA ou disponible sur simple demande 30 jours avant l'Assemblée Générale, conformément aux dispositions L1523-23 et 1523-13 du décret du 19 juillet 2006 relatif aux modes de coopération entre communes.

Ce document d'évaluation (en annexe à la présente note) a pour mission d'analyser, au regard des défis et des objectifs stratégiques, les actions établies au sein de l'ensemble des services de l'Intercommunale au cours de l'année 2024.

Le document de cette évaluation est principalement établi sur la base des indicateurs.

IL EST PROPOSE A L'ASSEMBLEE GENERALE :

- D'approuver l'évaluation 2024 du Plan stratégique HYGEA 2023-2025 et de l'adresser à l'Autorité de Tutelle (**Annexe**)

L'évaluation 2024 du Plan Stratégique HYGEA 2023-2025 est approuvée aux suffrages suivants :

- Oui : 100 %
- Non : 0 %
- Abstentions : 0 %

2 Composition du Conseil d'Administration - Modification

Considérant que le Conseil d'Administration d'HYGEA du 15 octobre 2024 a acté la démission de Monsieur Hubert CHAPELAIN, Conseiller communal à Manage et Administrateur HYGEA.

Considérant que le Conseil d'Administration d'HYGEA du 15 octobre 2024 a acté la désignation de Madame Aziza LAAIDI, Conseillère communale à Soignies, en tant qu'Administratrice au sein du Conseil d'Administration d'HYGEA en lieu et place de Monsieur Hubert CHAPELAIN.

IL EST PROPOSE A L'ASSEMBLEE GENERALE :

- D'approuver la modification relative à la composition du Conseil d'Administration, à savoir : la désignation de Madame Aziza LAAIDI, Conseillère communale à Soignies, domiciliée rue de Flandre 169 à 7062 NAAST en tant qu'Administratrice au sein du Conseil d'Administration d'HYGEA en remplacement de Monsieur Hubert CHAPELAIN, domicilié rue de Tyberchamps 9 à 7180 SENEFFE.

La modification relative à la composition du Conseil d'Administration est approuvée aux suffrages suivants :

- Oui : 100 %
- Non : 0 %
- Abstentions : 0%



3 **Approbation du procès-verbal de l'Assemblée Générale du 28 novembre 2024**

L'ASSEMBLEE GENERALE APPROUVE - à l'unanimité

Le procès-verbal de l'Assemblée Générale de ce 28 novembre 2024.

L'ordre du jour étant épuisé, Monsieur le Président de séance lève la séance à 17h20.



M. Jacques DE MOORTELE,
Directeur Général et Secrétaire de séance.



M. Jean-Marc DUPONT,
Président.



Mme Josée INCANNELA,
Scrutateur.

Mme Colette WUILBAUT VAN HOORDE,
Scrutateur.





Evaluation 2024 du

Plan stratégique 2023 - 2025



[Handwritten signatures in blue ink]

Introduction

Durant cette année 2024, HYGEA a poursuivi le travail de l'intégration du secteur de la Propreté publique qui devra être finalisé par le transfert encadré des immobilisations foncières. HYGEA a travaillé sur le développement du tri à la source des déchets organiques dans les communes affiliées soit au travers de points d'apport volontaire soit via la collecte en porte-à-porte. Cette transition environnementale importante est associée à un travail précis de réaffectation des ressources humaines et matériel. Les dernières étapes se dérouleront dans les premiers mois de l'année 2025.

Pour cette évaluation annuelle du plan triennuel 2023-2025 nous avons construit ce document de référence sur la base des indicateurs en y associant des éléments de contexte qui permettront aux lecteurs de mesurer les résultats et les tendances futures. Le résultat est donc un document plus synthétique orienté principalement sur les indicateurs.

La Ligne Verte

En 2024, Hygea a poursuivi la matérialisation de **La Ligne Verte** par l'électrification partielle des véhicules de services (< à 3,5 To) et l'augmentation du pourcentage de véhicules répondant à la nouvelle norme Euro6. Hygea a initié un audit énergétique afin de guider ses actions pour les années futures. La mise aux normes thermiques de bâtiments est pleinement intégrée dans nos futurs marchés. Enfin, le Conseil d'administration a souhaité, en complément des décisions déjà prises, développer un axe fort sur le déploiement intégré d'énergie renouvelable. Une première analyse sera proposée en fin d'année 2024. Hygea a initié une mise en concurrence pour la recherche d'un partenaire pour gérer la filière de traitement des déchets organiques par Biométhanisation.

Poursuite de la transition sur la collecte à la source des déchets organiques

En 2024, la production moyenne des déchets organiques s'établit à 18,8 kg/hab de déchets organiques collectés en porte-à-porte ou via les points d'apport volontaire tandis que la production des Résiduels/OMB moyenne sur le territoire est de 140 Kg/hab.an. Les données disponibles dans les communes bénéficiant de l'implémentation complète du NSC (Nouveau Schéma de Collecte) fixe la production à 112 Kg/hab.an des déchets résiduels complétés de 31,6 Kg/hab.an de déchets organiques. Ces résultats confirment l'adhésion des citoyens à ce nouveau mode de collecte et apparaissent conformes aux objectifs et à la tendance générale en Wallonie. Le NSC et la communication conjointe avec Fost+ ont permis également d'améliorer la production du PMC étendu pour atteindre près de 26,3Kg/hab.an.

Ces collectes permettent de réduire la part des déchets à incinérer mais également de développer la filière de valorisation des déchets organiques.

Pratiquement, pour accompagner ses communes affiliées, l'intercommunale a poursuivi le développement de composts collectifs de quartier dans des environnements urbains à forte densité de population. Une nouvelle formation sur la vermicompostière (compost en appartement) a également été proposée à toutes les communes affiliées en complément des formations, déjà existantes, sur le « compostage traditionnel », dans un jardin.

Par cette approche éducative, les communes de la zone Hygea renforcent la prise de conscience environnementale de leurs concitoyens, favorisant une culture du Zéro Déchet.

Poursuite du déploiement du Nouveau schéma de collecte

Dans le cadre du déploiement du NSC ce sont près de 43.000 conteneurs pour la collecte du Papier/Carton qui seront distribués sur 8 communes supplémentaires (Honnelles, Jurbise, Erquelinnes, Saint-Ghislain, Le Roeulx, Lens, Hensies et Quiévrain). Cette nouvelle étape permettra une collecte 1x/4 semaines à l'exception des zones en dérogation.

La démarche qualité a été amplifiée grâce au processus de digitalisation structurant : GEDITOP.

Les Recycleries

Les projets de la Recyclerie sur Mons et La Louvière sont approuvés mais restent en attente des AGW qui permettront à HYGEA d'engager via les décisions de son Conseil d'administration les fonds nécessaires à la réalisation de ces deux infrastructures qui ciblent la réutilisation et l'évitement à l'incinération. Ces deux investissements sont pleinement conformes à notre engagement de créer les conditions de la réduction de la production de déchets.



Handwritten mark resembling a stylized 'A' or '7'.

Domaines Stratégiques			Objectifs 2024	Réel Estimé 2024
DOMAINES D'ACTIONS COLLECTE	Nombre de communes appliquant le Nouveau Schéma de Collecte (collecte sélective des déchets organiques)	Nombre	21	15
	Taux de couverture de la zone Hygea (cumulatif)	% habitants en collecte des déchets organiques	96,3%	59,6%
	Production moyenne de déchets OMB et RES	Kg/hab.an	113	140
	Production moyenne de déchets organiques	Kg/hab.an	29	18,8
	Collecte des PMC étendu			
	Production Moyenne des PMC étendu	Kg/hab.an	21,5	26,3
	Mise en place d'un système de gestion digitalisée des opérations			
	Nombre de communes dans lesquelles la collecte en porte-à-porte est sous gestion informatisée (indépendamment des matières)	Nombre	24	24
	Nombre de recyparc sous gestion informatisée (cumulatif)	Nombre	25	25
	Nombre de bulles à verre sous gestion informatisée (cumulatif)	Nombre	1192	1192
BON A SAVOIR	Nombre de sites de bulles à verre dont la maintenance est sous gestion informatisée (cumulatif)	Nombre	465	465
	Nombre de communes ayant accès à la plateforme Geditop (cumulatif) (indépendamment des matières)	Nombre	24	14

- ✓ **Collecte des déchets organiques** : Les communes qui ne bénéficient pas encore d'une collecte des déchets organiques en porte-à-porte disposent de points d'apport volontaire pour trier à la source les déchets organiques. Il s'agit des communes de Colfontaine, Boussu, Quaregnon, Morlanwelz, Manage et La Louvière.
- ✓ **Production moyenne de déchets OMB et RES** : La valeur relative aux communes en Nouveau Schéma de Collecte est de 112,5 kg/hab.an
- ✓ **Production moyenne de déchets organiques** : La valeur relative aux communes en Nouveau Schéma de Collecte est de 31,6 kg/hab.an
- ✓ **Production moyenne des PMC étendu** : la communication renforcée sur le contenu du sac PMC étendu a permis de sensibiliser efficacement les citoyens, conduisant à une augmentation du gisement à 26,3 kg/hab.an. Une attention sera portée dans un proche avenir à la gestion des Piles/Batteries et bonnes de gaz qui induisent des risques dans nos centres de tri ou de traitement.
- ✓ **Nombre de recyparc sous gestion informatisée** : les citoyens peuvent désormais prendre connaissance du taux de saturation pour certaines matières dans nos différents Recyparc. Cet échange vise à améliorer l'expérience client et donc à réduire le risque d'incivilités.

Handwritten signatures and initials.

Domaines Stratégiques			Objectifs 2024	Réel Estimé 2024
DOMAINES D'ACTIONS TRAITEMENT	Développer et optimiser la valorisation des biens réutilisables			
	Nombre de recyparcs accueillant la fraction réutilisable (cumulatif)	Nombre	7	6
	Quantité de biens réutilisables collectés dans les recyparcs et via la recyclerie	Tonnes/an	112	124
	Investissement construction de la Recyclerie Mons phase 2	€	-	-
	Investissement construction de la Recyclerie Centre phase 1	€	-	-

BON A SAVOIR

- ✓ **Nombre de recyparcs accueillant la fraction réutilisable** : sont concernés les recyparcs de Dour, Cuesmes, Obourg, Frameries, Soignies et Strépy-Bracquegnies (avec le CPAS de La Louvière en juin 2024).

Domaines Stratégiques			Objectifs 2024	Réel estimé 2024
DOMAINES D'ACTIONS ÉQUIPEMENTS	Rénovation des sites			
	Bâtiments			
	Investissement infrastructure (site d'Havré)		€	-
	Investissement infrastructure (toiture Manage)		€	1.275.560
	Recyparcs			
	Nombre de recyparcs renouvelés (non cumulatif)		Nombre	1
	Nombre de recyparcs rénovés (non cumulatif)		Nombre	1

Renouvellement progressif de la flotte de véhicules par des véhicules moins polluants					
	Nombre de véhicules électriques (cumulatif)	Nombre	7		6
	Nombre de véhicules EURO 6 (cumulatif)	Nombre	53		73
	Pourcentage de la flotte Hygea conforme à la norme EURO 6 (cumulatif s/base réception)	%	73%		52,9%
	Investissements (non cumulatif)				
	Matériel roulant collectes, recyclage et logistique réceptionné	€	4.272.000		2.064.076
	Matériel d'exploitation logistique (conteneurs, bulles à verre, grues)	€	385.000		180.000
	Nombre de recyparcs et d'installations équipés en matériel de surveillance (cumulatif)	Nombre/an	6		5
	Conteneurs pour la collecte en porte-à-porte des papiers-cartons	Nombre	0		43.680

BON A SAVOIR

- ✓ **Nombre de recyparcs renouvelés** : les travaux sur le recyparc de Manage commenceront fin 2024. Une nouvelle demande de permis plus conforme aux attentes de l'Autorité subsidiaire a été introduite auprès de la commune de Colfontaine.
- ✓ **Nombre de recyparcs renouvelés** : le recyparc de Jurbise a été renouvelé et HYGEO introduira début 2025 des demandes de promesse de principe en vue de nouvelles rénovations.
- ✓ **Nombre de véhicules électriques** : 4 camionnettes destinées à la ligne hiérarchique des Recyparcs et 2 véhicules de fonction. Le marché relatif à la création d'une infrastructure de distribution électrique pour les futures bornes a été initié en vue d'une attribution fin 2024.
- ✓ **Matériel d'exploitation logistique** : 8 compacteurs papiers-cartons pour les recyparcs.
- ✓ **Nombre de recyparcs et d'installations équipés en matériel de surveillance** : Site d'Havré et recyparcs de Dour, Frameries, Soignies et Wasmuël.




Domaines Stratégiques			Objectifs 2024	Réel Estimé 2024
<div>DOMAINES D' ACTIONS</div> <div>ÉDUCATION À LA CITOYENNETÉ</div> <div>ENVIRONNEMENTALE</div>	Sensibilisation au compostage			
	Stands guides composteurs réalisés lors d'événements publics	Nombre/an	15	17
	Nombre de personnes sensibilisées	Nombre/an	1750	1800
	Nombre d'ateliers compostage	Nombre/an	25	22
	Nombre de participants aux ateliers de compostage	Nombre/an	250	220
	Nombre de guides composteurs formés	Nombre/an	7	7
	Nombre de composts de quartier installés sur la zone de l'intercommunale (cumulatif)	Nombre total	10	10
	Prévention dans les écoles			
	Nombre d'animations scolaires tous thèmes confondus	Nombre/an	45	70
	Nombre d'élèves sensibilisés	Nombre/an	800	1675
	Suivi du réseau des éco-conseillers	% de satisfaction rencontrée dans le travail d'Hygea par les éco-conseillers	87	-
	Nombre d'ateliers Zéro Déchet	Nombre/an	15	50
	Nombre de personnes sensibilisées	Nombre/an	250	600

BON A SAVOIR

- ✓ *Prévention dans les écoles* : un second spectacle intitulé « Ça pue ici » a été monté en collaboration avec Hygea et diffusé dans les classes de maternelles. Le premier spectacle « La fusée poubelle » est destiné aux élèves de primaire.
- ✓ *Sensibilisation au compostage* : des ateliers de vermicompostage (valorisation des déchets organiques pour les personnes qui habitent en appartement) sont désormais proposés aux citoyens de la zone Hygea.
- ✓ *Réduction des déchets* : les thématiques des ateliers ZD ont été revues et diversifiées.

A

Domaines Stratégiques				Objectifs 2024	Réel estimé 2024
SERVICES SUPPORT SÉCURITÉ	Taux de fréquence des accidents de travail	Nombre d'accidents en fonction du nombre d'heures prestées		80	73
	Taux de gravité des accidents de travail	Nombre de jours d'interruption de travail dus aux accidents par rapport au nombre total d'heures prestées		2	3,6
	Nombre d'heures de sensibilisation à la sécurité	Heures/ collaborateur.an		8	5

Domaines Stratégiques					Objectifs 2024	Réel Estimé 2024		
SERVICES SUPPORT COMMUNICATION	Page Facebook							
	Nombre de fans					Nombre	16.500	18.000
	Nombre de posts relatifs à la prévention					Nombre/an	14	46
	Groupe Facebook interne « Ensemble, ça roule mieux »							
	Nombre de membres					Nombre	100	118
	Site internet Hygea							
	Visiteurs uniques					Nombre/an	260.000	135.000*
	Application RECYCLE !							
Nombre d'utilisateurs					Nombre	17.000	58.785	

Domaines Stratégiques				Objectifs 2024	Réel Estimé 2024
SERVICES SUPPORT RESSOURCES HUMAINES	Nombre d'agents (ETP)	Nombre		355	370
	Temp de travail	Nombre d'heures d'absence imprévue/nombre d'heures à prester (%)		11	12
	Intérim	% masse salariale totale		14	20
	Formation	Nombre moyen d'heures de formation par agent/an hors formations sécurité		5	4

COMMUNES											RECETTES NETTES VENTE DE SAC OM 30 L SAC OM 60 L ET BIO 20 L	TAXE RW INCINERATION OM RES. tonnes	IPALLE FRAIS Variables 100 % T OM BUDGET IPALLE	BUDGET HYGEA 2024	Prélèvement sur les résultats reportés disponibles	Appel à cotisation 2024
	COTISATIONS OM RESIDUEL, SELECTIVE ET RECYPARC	COLLECTE DE BASE ORDURES MENAGERES	COLLECTES SELECTIVES EN PORTEE A PORTE	RECYPARCS	Communication internes, externes, Prévention, Distrib. sacs et stockage Asbe site ciment et baches agricoles	COTISATION INFRASTRUCTUR ES DE TRANSFERT	TRANSFERT, OM NT ET TRANSFERT, OM DECHETS	TRANSFERT, OM DECHETS ECOPARCS	TRAITEMENT BIO DECHETS Y COMPRIS TRANSFERT NT ET TRANSFERT	TRAITEMENT DES ECOPARCS						
BOUSSU	86.338 €	470.145 €	47.223 €	392.301 €	37.278 €	32.233 €	111.574 €	66.830 €	- €	218.953 €	- 539.343 €	71.502 €	319.583 €	1.314.619 €	- 44.925	1.269.694
COLFONTAINE	88.757 €	510.584 €	48.546 €	403.292 €	37.943 €	33.136 €	125.229 €	68.680 €	- €	225.087 €	- 605.347 €	80.253 €	358.693 €	1.374.853 €	- 52.731	1.322.121
ERQUELINNES	57.224 €	186.140 €	23.600 €	196.053 €	26.423 €	16.108 €	30.056 €	33.402 €	21.478 €	109.422 €	- 171.498 €	19.261 €	86.089 €	633.758 €	- 12.259	621.499
FRAMERIES	154.713 €	443.170 €	51.208 €	425.410 €	45.898 €	34.953 €	72.851 €	72.461 €	70.826 €	237.432 €	- 437.621 €	46.558 €	208.095 €	1.425.755 €	- 274.869	1.150.886
HONNELLES	29.333 €	95.373 €	12.097 €	100.496 €	22.652 €	8.257 €	15.395 €	17.109 €	10.995 €	56.089 €	- 87.836 €	9.866 €	44.096 €	333.922 €	- 11.327	322.595
JURBISE	61.914 €	201.168 €	25.534 €	212.119 €	33.963 €	17.429 €	32.504 €	36.149 €	23.012 €	118.389 €	- 185.204 €	20.830 €	93.101 €	690.907 €	- 41.309	649.598
MONS	694.868 €	2.160.437 €	226.680 €	1.883.128 €	135.070 €	154.725 €	297.595 €	320.715 €	205.745 €	1.051.022 €	- 1.689.628 €	190.713 €	852.402 €	6.473.464 €	- 432.075	6.041.389
QUAREGNON	81.613 €	459.664 €	44.638 €	370.828 €	35.978 €	30.469 €	111.357 €	63.158 €	- €	206.968 €	- 538.291 €	71.363 €	318.959 €	1.256.705 €	- 31.229	1.225.476
QUEVY	57.542 €	142.180 €	19.046 €	158.221 €	30.323 €	13.000 €	19.910 €	26.955 €	21.222 €	88.307 €	- 122.143 €	12.760 €	57.029 €	524.351 €	- 93.615	430.736
ST-GHISLAIN	134.841 €	438.149 €	55.610 €	461.973 €	42.340 €	37.958 €	70.802 €	78.680 €	50.115 €	257.839 €	- 403.408 €	45.373 €	202.797 €	1.473.081 €	- 14.070	1.459.011
DOUR	42.734 €	- €	38.956 €	323.625 €	25.894 €	26.590 €	51.462 €	55.107 €	65.798 €	180.623 €	- €	23.706 €	105.956 €	457.455 €	- 36.579	420.876
QUEVRAIN	17.663 €	- €	16.101 €	133.760 €	14.864 €	10.990 €	36.992 €	22.766 €	- €	74.655 €	- €	20.377 €	91.076 €	433.660 €	- 26.268	407.391
HENSIES	17.521 €	- €	15.972 €	132.687 €	16.669 €	10.902 €	31.797 €	22.603 €	- €	74.056 €	- €	10.720 €	47.914 €	170.371 €	- 25.633	144.739
LENS	12.059 €	- €	10.993 €	- €	12.399 €	7.503 €	16.728 €	16.320 €	- €	35.735 €	- €	67.232 €	300.495 €	2.241.961 €	- 435.636	1.806.325
BINCHE	238.893 €	731.068 €	79.071 €	656.874 €	59.697 €	53.971 €	104.910 €	111.874 €	98.100 €	366.618 €	- 628.842 €	18.128 €	81.025 €	761.718 €	- 144.155	617.563
ECOAUSINNES	81.531 €	228.289 €	26.986 €	224.183 €	35.208 €	18.420 €	28.288 €	38.189 €	31.365 €	125.122 €	- 175.017 €	15.566 €	69.573 €	544.638 €	- 117.834	426.804
ESTINNES	56.449 €	170.537 €	18.684 €	155.214 €	30.783 €	12.753 €	24.290 €	26.438 €	22.075 €	86.629 €	- 144.352 €	254.319 €	1.136.692 €	5.376.510 €	- 242.655	5.133.855
LA LOUVIERE	349.642 €	1.979.951 €	191.237 €	1.588.688 €	109.663 €	130.533 €	396.848 €	270.596 €	- €	886.887 €	- 1.913.335 €	16.891 €	75.494 €	576.311 €	- 30.424	545.887
LE ROEULX	50.210 €	182.682 €	20.707 €	172.022 €	24.010 €	14.134 €	26.357 €	29.294 €	18.580 €	96.010 €	- 150.081 €	81.630 €	364.848 €	1.603.188 €	- 84.039	1.519.149
MANAGE	102.802 €	598.889 €	56.228 €	467.107 €	41.397 €	38.379 €	127.378 €	79.560 €	- €	260.704 €	- 615.734 €	8.611 €	38.487 €	303.214 €	- 72.706	230.508
MERBES	29.988 €	93.627 €	9.926 €	82.458 €	27.823 €	6.775 €	13.437 €	14.035 €	13.722 €	46.022 €	- 81.698 €	58.098 €	259.671 €	1.264.095 €	- 50.018	1.214.078
MORLANWELZ	82.622 €	450.986 €	45.190 €	375.415 €	35.366 €	30.846 €	90.658 €	63.947 €	- €	209.529 €	- 438.232 €	49.940 €	223.209 €	1.894.608 €	- 355.713	1.538.895
SOIGNIES	204.048 €	585.160 €	67.538 €	561.064 €	63.678 €	46.059 €	77.928 €	95.554 €	72.872 €	313.144 €	- 465.625 €	18.843 €	84.220 €	762.386 €	- 140.731	621.655
SENEFFE	81.767 €	228.694 €	27.070 €	224.886 €	33.466 €	18.478 €	29.403 €	38.298 €	27.870 €	125.515 €	- 176.143 €	-	-	-	-	11.213
CPAS Mons	-	-	-	-	-	-	-	-	-	-	-	-	-	-	-	-
TOTAL	2.805.083	10.356.894	1.178.839	9.701.806	978.785	804.642	1.943.549	1.668.720	753.774	5.450.560	- 9.572.376	1.245.519	5.566.910	32.882.704	- 2.819.048	30.074.869

BUDGET 2024 FEDEM

COMMUNES	Cotisation Infrastructures de transfert	COLLECTE DE BASE ORDURES MENAGERES INTRA MURS ET COLLECTE CONTENEURSEE	TRANSFERT ET TRAITEMENT DES ORDURES MENAGERES IPALLE y compris Taxe RW	TRAITEMENT ET TRANSFERT DES FERMENTESCIBLES	COLLECTES SELECTIVES EN PORTE A PORTE	RECYPARCS	DISTRIBUTION ET STOCKAGE DES SACS ET CONTENEURS	COUT NET DE PREVENTION IC COMMUNES ET ACTIONS PROPRES	COUT NET ASBESTE CIMENT et BACHES AGRICOLLES	RECETTES NETTES VENTE DE SACS OM POUR COMPTE DES COMMUNES	RECETTES NETTES VENTE DE SACS BIO POUR COMPTE DES COMMUNES	Bonification de l'intercommunale	Appel à cotisation 2024	
BOUSSU	32.233 €	504.681 €	502.659	-	64.491	712.621	13.542	22.979	756.63	-	539.343	-	44.924.85	1.269.694
COLFONTAINE	33.136 €	546.087 €	564.174	-	66.297	732.562	13.542	23.623	777.83	-	605.347	-	52.731.20	1.322.121
ERQUELINNES	16.108 €	217.475 €	135.407	21.478	32.229	356.136	13.542	11.484	1.396.75	-	145.289	-	12.259.18	621.499
FRAMERIES	34.953 €	541.709 €	327.305	70.826	69.933	772.752	20.313	24.918	666.63	-	351.191	-	274.869.49	1.150.886
HONNELLES	8.257 €	111.435 €	69.368	10.995	16.521	182.541	13.542	5.886	3.223.66	-	74.419	-	11.327.03	322.595
JURBISE	17.429 €	235.071 €	146.435	23.012	34.870	385.330	13.542	12.425	7.996.24	-	157.122	-	28.082.05	649.598
MONS	154.725 €	2.596.629 €	1.340.711	205.745	309.568	3.420.643	20.313	110.303	4.453.77	-	1.438.554	-	432.074.83	6.041.389
QUAREGNON	30.469 €	492.309 €	501.679	-	60.961	673.600	13.542	21.721	715.22	-	538.291	-	31.228.89	1.225.476
QUEVY	13.000 €	178.829 €	89.699	21.222	26.010	287.411	20.313	9.268	741.82	-	96.245	-	93.615.22	430.736
ST-GHISLAIN	37.958 €	511.987 €	318.972	50.115	75.944	839.170	13.542	27.060	1.738.47	-	342.250	-	14.069.82	1.459.011
DOUR	26.590 €	- €	231.846	65.798	53.201	587.845	6.771	18.956	166.49	-	-	-	48.247.28	942.926
QUIEVRAIN	10.990 €	- €	166.654	-	21.989	242.957	6.771	7.835	257.98	-	-	-	36.578.87	420.876
HENSIES	10.902 €	- €	143.249	-	21.812	241.027	6.771	7.772	2.126.09	-	-	-	26.268.31	407.391
LENS	7.503 €	- €	75.362	-	15.012	60.094	6.771	5.349	279.02	-	-	-	25.632.53	144.739
BINCHE	53.971 €	883.221 €	472.637	98.100	107.984	1.193.193	20.313	38.476	907.65	-	507.129	-	435.636.27	1.806.325
ECOAUSINNES	18.420 €	280.217 €	127.442	31.385	36.854	407.230	20.313	13.131	1.763.39	-	136.742	-	144.154.98	617.563
ESTINNES	12.753 €	206.490 €	109.428	22.075	25.516	281.946	20.313	9.092	1.377.90	-	117.414	-	26.937.96	426.804
LA LOUVIERE	130.533 €	2.119.807 €	1.787.860	-	261.165	2.886.817	13.542	93.056	3.064.10	-	1.918.335	-	242.655.03	5.133.855
LE ROEULX	14.134 €	210.177 €	118.741	18.580	28.279	312.470	13.542	10.076	391.88	-	127.407	-	30.424.29	545.887
MANAGE	38.379 €	640.010 €	573.855	-	76.788	848.492	13.542	27.360	494.58	-	615.734	-	84.038.85	1.519.149
MERBES	6.775 €	112.727 €	60.535	13.722	13.555	149.775	20.313	4.830	2.679.65	-	64.953	-	72.706.40	230.508
MORLANWELZ	30.846 €	484.035 €	408.426	-	61.715	681.940	13.542	21.990	165.81	-	438.232	-	50.017.70	1.214.078
SOIGNIES	46.099 €	715.121 €	351.077	72.872	92.234	1.019.153	20.313	32.864	10.500.73	-	376.698	-	355.712.92	1.538.895
SENEFFE	18.478 €	280.785 €	132.466	27.870	36.969	408.496	20.313	13.173	19.66	-	142.133	-	34.010.48	621.655
TOTAL	804.642 €	11.868.802	8.755.978	753.774	1.609.897	17.683.202	358.869	573.625	46.291	-	8.732.827	-	1.879.048	30.063.656

Récapitulatif des votes de l'Assemblée générale Hygea ordinaire du 28 novembre 2024

PT 1 :

Evaluation 2024 du Plan stratégique HYGEA 2023-2025 – Approbation

Pour :	100,00%	9.221 voix
Contre :	0,00%	0 voix
Abstention :	0,00%	0 voix

PT 2 :

Composition du Conseil d'Administration - Modification

Pour :	100,00%	9.221 voix
Contre :	0,00%	0 voix
Abstention :	0,00%	0 voix

RECAPITULATIF

Parts sociales "A"

a) Borinage	7.167	4.442	61,98%
b) Centre	6.665	5.368	80,54%
Total PARTS A	13.832	9.810	70,92%

Parts Sociales "B"

IDEA	69.406	69.406	100,00%
IPALLE	40	40	100,00%
Total PARTS B	69.446	69.446	100,00%



Parts Sociales "C"

CPAS	96	-	0,00%
Total PARTS C	96	-	0,00%
Total B + C	69.542	69.446	99,86%
Total A + B + C	83.374	79.256	95,06%

Pour vérification,
Les Scrutateurs

Mme Josée INCANNELA

Mme Colette WUILBAUT



Communes du Borinage

Communes

Boussu

Parts

546

1	Jean-Claude DEBIEVE	M	1	Jean-Claude DEBIEVE
2	Eric BELLET	M	2	Eric BELLET
3	Thierry PÈRE	M	3	Thierry PÈRE
4		M	4	
5		M	5	

Communes

Colfontaine

Boussu

Parts

553

1	Mickaël CHEVALIER	M	1	Mickaël CHEVALIER
2	Mathieu MESSIN	M	2	Mathieu MESSIN
3	Maxim COCU	M	3	Maxim COCU
4	Olivier HERMAND	M	4	Olivier HERMAND
5	Didier GOLINVEAU	M	5	Didier GOLINVEAU

Communes

Dour

Colfontaine

Parts

548

1	Isabelle DELHAYE	M	1	Isabelle DELHAYE
2	Marcel DE RAIJMAEKER	M	2	Marcel DE RAIJMAEKER
3	Carlo DI ANTONIO	M	3	Carlo DI ANTONIO
4	Joris DURIGNEUX	M	4	Joris DURIGNEUX
5	Marc COOLSAET	M	5	Marc COOLSAET

Dour

Communes

Erquelinnes

Parts

262

1	Lothar GERAIN	M	1	Lothar GERAIN
2	David LAVAUX	M	2	David LAVAUX
3	Caroline DESALLE	M	3	Caroline DESALLE
4	Marielle PAUCOT	M	4	Marielle PAUCOT
5	Pascal VRAIE	M	5	Pascal VRAIE

Communes

Frameries

Parts

565

1	Jean-Marc DUPONT	M	1	Jean-Marc DUPONT
2	Domenico CICCONE	M	2	Domenico CICCONE
3	Arnaud MALOU	M	3	Arnaud MALOU
4	Maurane HOGNE	M	4	Maurane HOGNE
5	Isabelle GENARD	M	5	Isabelle GENARD

Communes

Hensies

Parts

218

1	Gaëtan BLAREAU	M	1	Gaëtan BLAREAU
2	Jean-Luc PREVOT	M	2	Jean-Luc PREVOT
3	Ingrid LEROISSE	M	3	Ingrid LEROISSE
4	Yuksel ELMAS	M	4	Yuksel ELMAS
5	Bernadette DEWULF	M	5	Bernadette DEWULF

Hensies

Communes

Honnelles

Parts

138

1	Mathieu LEMIEZ	M	1	Mathieu LEMIEZ
2	Pascale HOMERIN	M	2	Pascale HOMERIN
3	Quentin CRAPEZ	M	3	Quentin CRAPEZ
4	Vanessa BLAREAU	M	4	Vanessa BLAREAU
5	Bernard PAGET	M	5	Bernard PAGET

Communes

Jurbise

Parts

259

1	Vincent DESSILLY	M	1	Vincent DESSILLY
2	Frédéric DANNEAU	M	2	Frédéric DANNEAU
3	Pierre WAYEMBERGH	M	3	Pierre WAYEMBERGH
4	Jonathan PELERIEAU	M	4	Jonathan PELERIEAU
5	Eric AUQUIERE	M	5	Eric AUQUIERE

Communes

Lens

Parts

23

1	Philippe PECHER	M	1	Philippe PECHER
2	Isabelle GALANT	M	2	Isabelle GALANT
3	Isabelle VIART	M	3	Isabelle VIART
4	Luc NOEL	M	4	Luc NOEL
5	Thomas PIERMAN	M	5	Thomas PIERMAN

Communes

Mons

Parts

2.501

1	Colette WUILBAUT	M	1	Colette WUILBAUT
2	Stéphane BERNARD	M	2	Stéphane BERNARD
3	Mathieu VELTRI	M	3	Mathieu VELTRI
4	Khadija NAHIME AKOUZ	M	4	Khadija NAHIME AKOUZ
5	Vincent CREPIN	M	5	Vincent CREPIN

Communes

Quaregnon

Parts

515

1	Véronique BONJEAN	M	1	Véronique BONJEAN
2	Olivier HARMEGNIES	M	2	Olivier HARMEGNIES
3	Giovanni MUNAFO	M	3	Giovanni MUNAFO
4	Karine DUEZ	M	4	Karine DUEZ
5	Ludovic FOUBERT	M	5	Ludovic FOUBERT

Communes

Quevy

Parts

212

1	David VOLANT	M	1	David VOLANT
2	Vincent WANBERSY	M	2	Vincent WANBERSY
3	Eric DIEU	M	3	Eric DIEU
4	Valérie PECRIAUX	M	4	Valérie PECRIAUX
5	Louis NICODEME	M	5	Louis NICODEME


Communes		Quiévrain		
Parts			216	
1	Nathalie LEPOINT	M 1		Nathalie LEPOINT
2	Samuel SEDRAN	M 2		Samuel SEDRAN
3	Pierre TROMONT	M 3		Pierre TROMONT
4	Olivier VANSERGHEYNST	M 4		Olivier VANSERGHEYNST
5	Jean-Pierre LANDRAIN	M 5		Jean-Pierre LANDRAIN

Communes		Saint-Ghislain	Quiévrain		
Parts			611		
1	Luc DUMONT	M 1			Luc DUMONT
2	Rudy BUREAU	M 2			Rudy BUREAU
3	Romildo GIORDANO	M 3			Romildo GIORDANO
4	François DUVEILLER	M 4			François DUVEILLER
5	Michel DOYEN	M 5			Michel DOYEN

Total parts Mons-Borinage : 7.167

Communes du Centre

Communes			0	0		
Parts						
1	NON ASSOCIE	M 1				NON ASSOCIE
2	NON ASSOCIE	M 2				NON ASSOCIE
3	NON ASSOCIE	M 3				NON ASSOCIE
4	NON ASSOCIE	M 4				NON ASSOCIE
5	NON ASSOCIE	M 5				NON ASSOCIE



Communes			Binche
Parts			974
1	Sarah DE BAETS	M 1	Sarah DE BAETS
2	Vincent NOTEBOOM	M 2	Vincent NOTEBOOM
3	Kevin VAN HOUTER	M 3	Saverio FRAGAPANE
4	Philippe LABAR	M 4	Philippe LABAR
5	Saverio FRAGAPANE	M 5	Saverio FRAGAPANE



Communes			Binche
1	NON ASSOCIE	M 1	NON ASSOCIE
2	NON ASSOCIE	M 2	NON ASSOCIE
3	NON ASSOCIE	M 3	NON ASSOCIE
4	NON ASSOCIE	M 4	NON ASSOCIE
5	NON ASSOCIE	M 5	NON ASSOCIE

Communes			0
Parts			
1	NON ASSOCIE	M 1	NON ASSOCIE
2	NON ASSOCIE	M 2	NON ASSOCIE
3	NON ASSOCIE	M 3	NON ASSOCIE
4	NON ASSOCIE	M 4	NON ASSOCIE
5	NON ASSOCIE	M 5	NON ASSOCIE



Communes		Ecaussinnes	
Parts			300
1	Philippe DUMORTIER	M 1	Philippe DUMORTIER
2	Jean-Philippe JAMINON	M 2	Jean-Philippe JAMINON
3	Véronique SGALLARI	M 3	Véronique SGALLARI
4	Catherine WALEM	M 4	Catherine WALEM
5	Arnaud DE LAEVER	M 5	Arnaud DE LAEVER

Communes		Estinnes	
Parts			225
1	Bruno MANNA	M 1	Bruno MANNA
2	Michel SCHOLLAERT	M 2	Michel SCHOLLAERT
3	Olivier VERLINDEN	M 3	Olivier VERLINDEN
4	Caroline VERLINDEN	M 4	Caroline VERLINDEN
5	Marc GARIN	M 5	Marc GARIN

Communes		La Louvière	
Parts			2.317
1	Salvatore ARNONE	M 1	Salvatore ARNONE
2	Antonio GAVA	M 2	Antonio GAVA
3	Ozlem KAZANCI	M 3	Ozlem KAZANCI
4	Manu PRIVITERA	M 4	Manu PRIVITERA
5	Alain CLEMENT	M 5	Alain CLEMENT

La Louvière

Communes

Parts

Manage

667

1

Bruno POZZONI

M

1

Bruno POZZONI

2

Kim D'HAUWER PINON

M

2

Kim D'HAUWER PINON

3

Emerence LEHEUT

M

3

Emerence LEHEUT

4

Ann CHEVALIER

M

4

Ann CHEVALIER

5

Patrice DESSIMEON

M

5

Patrice DESSIMEON

Communes

Parts

Morlanwelz

555

Manage

1

Christian MOUREAU

M

1

Christian MOUREAU

2

Josée INCANNELA

M

2

Josée INCANNELA

3

Mustapha ABDELOUHAD

M

3

Mustapha ABDELOUHAD

4

Jean-Charles DENEUFBOURG

M

4

Jean-Charles DENEUFBOURG

5

Emmanuel DEPERSENAIRE

M

5

Emmanuel DEPERSENAIRE

Communes

Parts

Le Roeulx

244

Morlanwelz

1

Rita DEMAN

M

1

Rita DEMAN

2

Jacques THUMULAIRE

M

2

Jacques THUMULAIRE

3

Marie SONCK

M

3

Marie SONCK

4

Angélique GIACOMAZZI

M

4

Angélique GIACOMAZZI

5

Grégory LUCAS

M

5

Grégory LUCAS

Le Roeulx

Communes

Seneffe

Parts

506

1	Marie-Christine DUHOUX	M	1	Marie-Christine DUHOUX
2	Michel CHARLIER	M	2	Michel CHARLIER
3	Manel RICO GRAO	M	3	Manel RICO GRAO
4	Brigitte MATHIEU	M	4	Brigitte MATHIEU
5	Michael CARPIN	M	5	Michael CARPIN

Communes

Soignies

Parts

753

1	Fabienne WINCKEL	M	1	Fabienne WINCKEL
2	Jean-Michel MAES	M	2	Jean-Michel MAES
3	Ilias LAMDOUAR	M	3	Ilias LAMDOUAR
4	Louis-Philippe BORREMANS	M	4	Louis-Philippe BORREMANS
5	Jacques BRILLET	M	5	Jacques BRILLET

Soignies

Communes

Merbes

Parts

124

1	Joachim VANDER JEUGT	M	1	Joachim VANDER JEUGT
2	Philippe DEWOLF	M	2	Philippe DEWOLF
3	Annie REMANT	M	3	Annie REMANT
4	Alicia BRUNEBARBE	M	4	Alicia BRUNEBARBE
5	Emmanuel WIARD	M	5	Emmanuel WIARD

Total parts Centre :

6.665

Merbes

CPAS

Cpas Mons

Parts C

96

Umberto BARONE

M

Umberto BARONE

Nathalie COQUEREAU

M

Nathalie COQUEREAU

Marie-Claire DIEU

M

Marie-Claire DIEU

Frédérique MAHY

M

Frédérique MAHY

Marie MEUNIER

M

Marie MEUNIER

Cpas Mons

Parts B

69.406

IDEA

1 — Caroline DECAMPS

Caroline DECAMPS

2 M

0

3 M

0

4 M

0

Parts B

40

1 M

0

0

IPALLE

2 M

0

3 M

0

4 M

0

83.374